



user guide
sigas

***sistem informasi
gender arek
suroboyo***



DAFTAR ISI

Daftar Isi	1
Login Aplikasi SIGAS	1
Dashboard <i>User</i> setelah Login.....	2
Cara Upload Profil Gender Perangkat Daerah	3
Cara Mengisi Form GAP, GBS dan TOR	4
Entry GAP	4
Entry GBS	5
Entry TOR.....	7
Output GAP, GBS, TOR	8

PANDUAN SISTEM INFORMASI GENDER AREK SUROBOYO (SIGAS)

Sistem Informasi Gender Arek Suroboyo (SIGAS) adalah aplikasi berbasis website untuk melaksanakan Forum Data Gender dan Anak sesuai dengan ketentuan dalam Peraturan Menteri Negara Pemberdayaan Perempuan dan Perlindungan Anak Nomor 5 Tahun 2014 tentang Pedoman Penyelenggaraan Sistem Data Gender dan Anak. SIGAS dapat diakses pada link <http://dp3appkb.surabaya.go.id/sigas>.

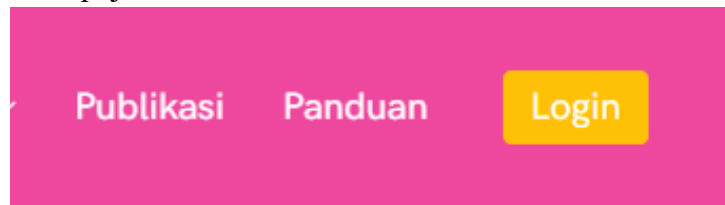
SIGAS memiliki beberapa isian form yang difungsikan untuk memudahkan Perangkat Daerah (PD) se-Kota Surabaya, untuk mengumpulkan dan mengisikan data-data terkait dengan Pengarusutamaan Gender (PUG). Sampai saat ini, isian tersebut terdiri dari :

- Entry Profil Perangkat Daerah
- Entry GAP, GBS, dan TOR

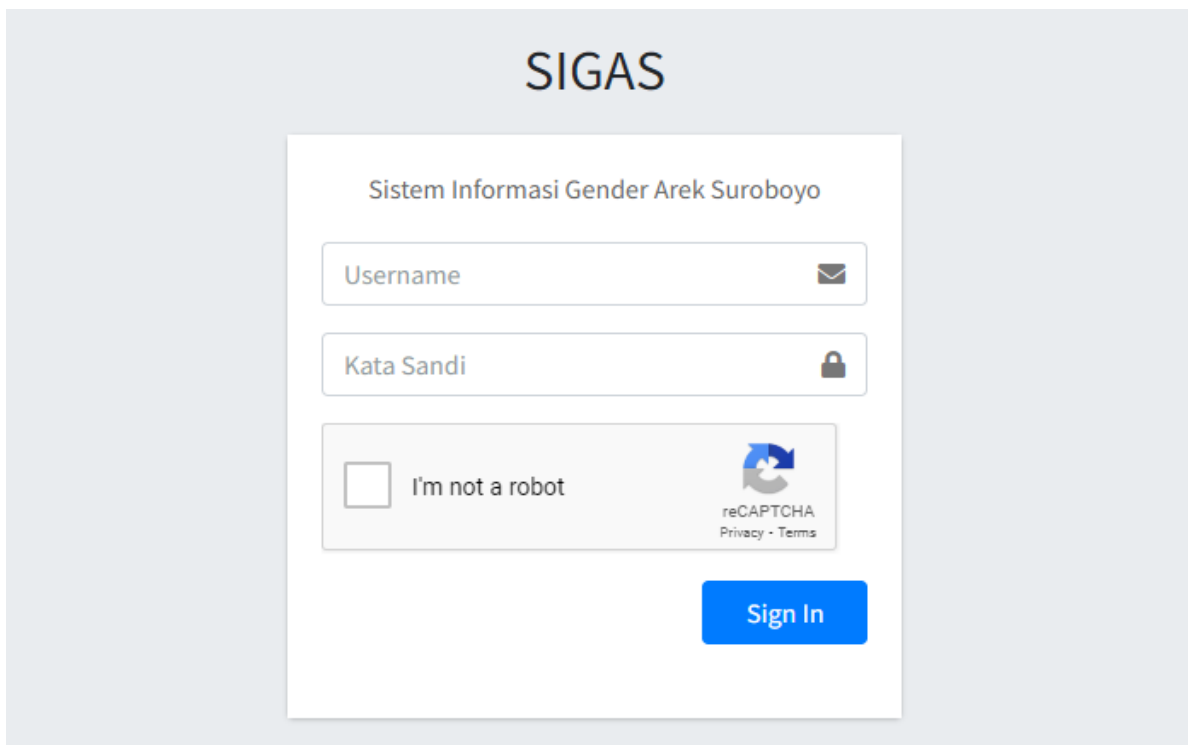
Beberapa fitur Aplikasi SIGAS hanya dapat diakses ketika kita sudah login menggunakan user dan password Perangkat Daerah, berikut penjelasannya :

Login Aplikasi SIGAS

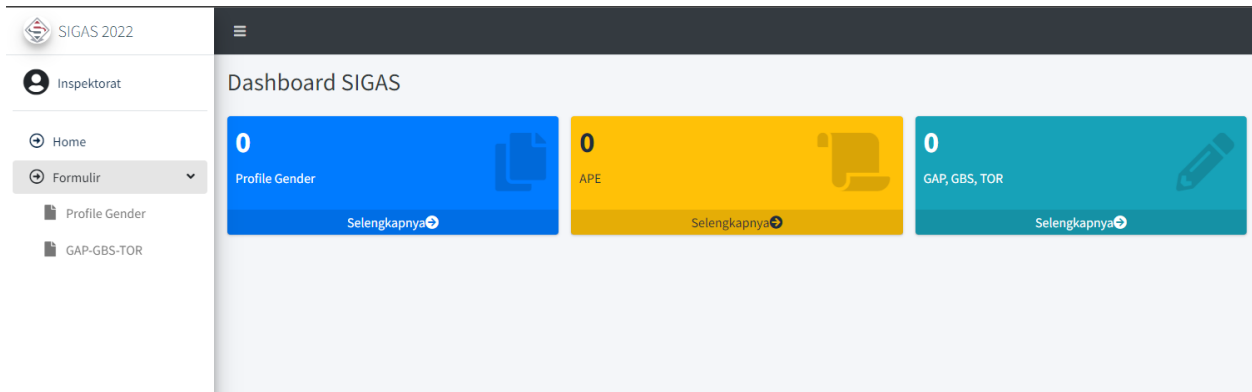
1. Gunakan tombol “LOGIN” di pojok kanan atas halaman utama SIGAS



2. Isi *User* dan *Password* aplikasi SIGAS

A screenshot of the SIGAS login page. The page has a light gray background with the title 'SIGAS' at the top. Below the title is a white login form box. Inside the form, there is a title 'Sistem Informasi Gender Arek Suroboyo'. There are two input fields: 'Username' with an envelope icon and 'Kata Sandi' with a lock icon. Below these is a reCAPTCHA section with a checkbox labeled 'I'm not a robot' and the reCAPTCHA logo. At the bottom right of the form is a blue 'Sign In' button.

Dashboard User setelah Login

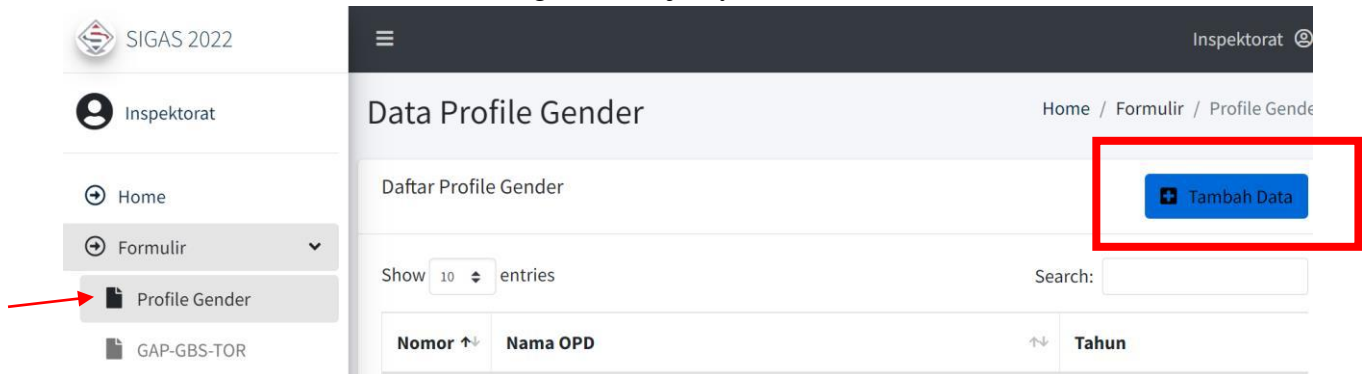


Setelah login, tersedia 3 menu bagi user sesuai gambar diatas, yaitu :

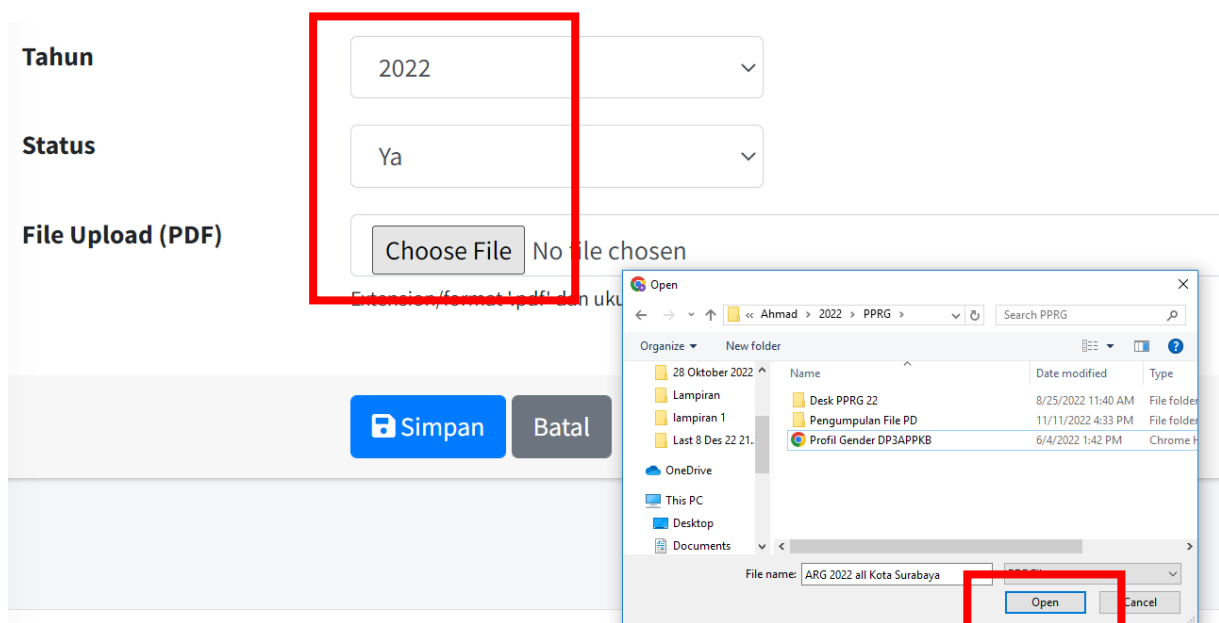
1. Upload Profil Gender PD, dalam bentuk file pdf.
2. APE (Hanya tersedia untuk DP3APPKB).
3. Isian formulir Anggaran Responsif Gender yang terdiri dari *Gender Analysis Pathway (GAP)*, *Gender Budget Statement (GBS)*, dan *Terms of Reference (TOR)*.

Cara Upload Profil Gender Perangkat Daerah

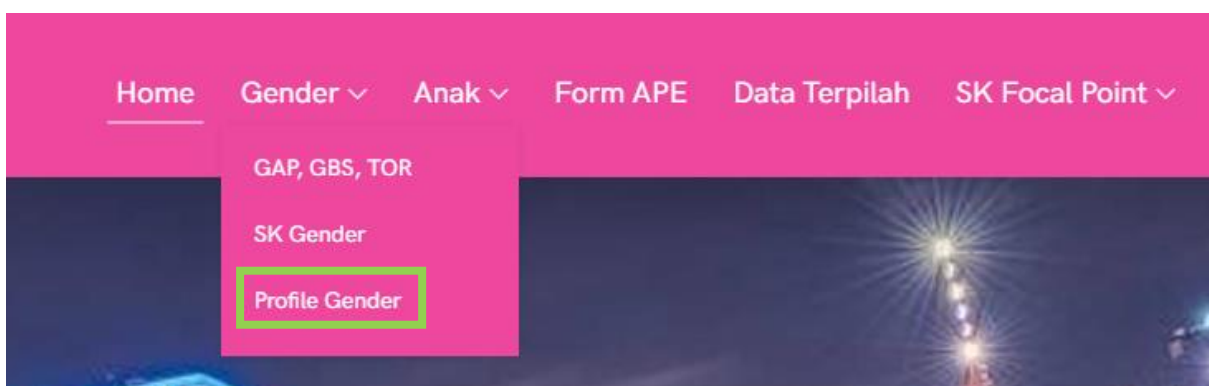
1. Pilih menu “Formulir” kemudian klik pada bagian “Profil Gender” / pilih “Profil Gender > Selengkapnya” melalui dashboard, akan muncul daftar Profil Gender seperti pada gambar diatas, klik pada menu “Tambah Data” untuk memasuki langkah selanjutnya.



2. Pilih tahun sesuai Profil Gender yang akan di upload, pilih “tahun”, status “Ya” untuk menampilkan profil gender, dan “Tidak” untuk menyembunyikannya, tekan “Choose File” untuk memilih file yang akan diupload. Akan muncul tampilan seperti gambar di bawah ini :



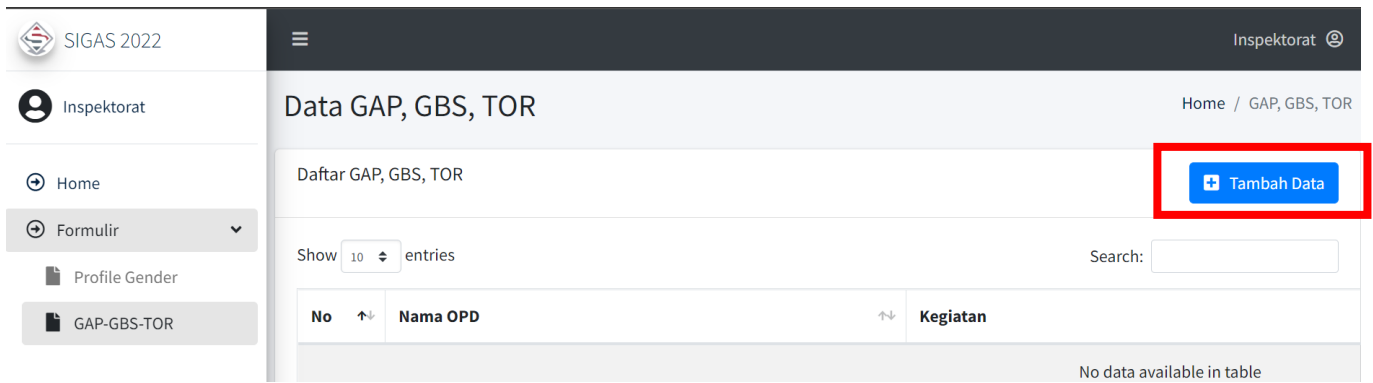
3. Pilih Profil Gender (dalam format pdf), pilih “Open” untuk mengupload file tersebut.



4. Profil Gender PD yang sudah di upload, akan tersedia di menu Gender > Profil Gender > Nama PD

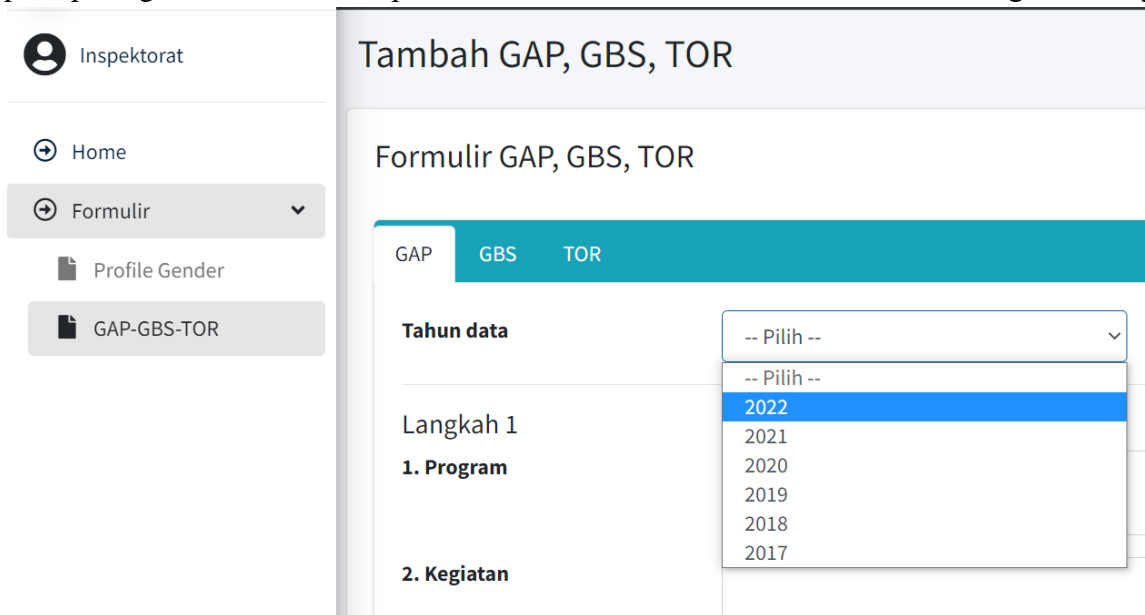


Cara Mengisi Form GAP, GBS dan TOR



Entry GAP

1. Pilih menu “Formulir” kemudian klik pada bagian “GAP-GBS-TOR”, akan muncul data GAP, GBS, dan TOR seperti pada gambar diatas, klik pada menu “Tambah Data” untuk memasuki langkah selanjutnya.



2. Pilih kegiatan yang akan di entry-kan, masukkan tahun kegiatan, nama kegiatan, dan data lain yang dibutuhkan sesuai kegiatan yang dipilih, mulai dari langkah 1 sampai dengan langkah 9.

Langkah 8

Data Dasar (Base-line)

Adanya kesamaan hak informasi perihal Pengarusutamaan Gender (PUG)
L: 1.430.988 (49,4%)
P: 1.465.207 (50.6%)

Langkah 9

Output

Meningkatnya pemahaman peserta capacity building Pengarusutamaan (
bagi APH Perempuan dari 29 menjadi 69 (139%)

Outcome

Meningkatnya masyarakat yang paham tentang Pengarusutamaan Genc
Pemberdayaan Perempuan serta Perlindungan Terhadap Perempuan dar
I : 383

Simpan



3. Pastikan semua langkah terisi dengan benar, kemudian klik simpan seperti pada gambar diatas. Perlu diketahui, jika ada *field* yang masih belum terisi, GAP tidak dapat disimpan, bila tidak dapat menyimpan coba hilangkan simbol-simbol unik selain huruf dan angka.



Berhasil

Data kuesioner form GAP berhasil disimpan. Terima Kasih

OK

Entry GBS

The screenshot shows the 'Entry GBS' interface. At the top, there are tabs for 'GAP', 'GBS', and 'TOR'. The 'GBS' tab is active. Below the tabs, there are three input fields: 'Tahun Anggaran' (Year Budget) with a dropdown menu showing '2019', 'Kode Program' (Program Code) with a text input field containing 'Kesetaraan Gender dan Pemberdayaan Perempuan', and 'Jumlah Anggaran' (Budget Amount) with a text input field containing '890452936'. Below these fields is a blue 'Simpan' (Save) button, which is highlighted with a red box. To the right of the 'Simpan' button is a blue 'Tambah Kegiatan' (Add Activity) button, also highlighted with a red box. A green arrow points from the 'Simpan' button to the 'Tambah Kegiatan' button. Below the buttons, there is a 'Kegiatan GBS' section with a 'Show' dropdown set to '10' and a 'Search' input field. Below this is a table with columns 'No', 'Kegiatan', and '#'. The table contains three rows of activities, each with a red trash icon to its right. The first row is '1 Kecamatan Responsif Gender.', the second is '2 Capacity building Pengarusutamaan Gender (PUG) bagi APH.', and the third is '3 Capacity building Pengarusutamaan Gender (PUG) bagi Focal Point OPD.'. The first two rows have green boxes around their 'Kegiatan' text. A red arrow points to the trash icon of the first row.

No	Kegiatan	#
1	Kecamatan Responsif Gender.	
2	Capacity building Pengarusutamaan Gender (PUG) bagi APH.	
3	Capacity building Pengarusutamaan Gender (PUG) bagi Focal Point OPD.	

1. Isilah Tahun, Kode Program, dan Jumlah Anggaran kemudian klik Simpan.






Berhasil

Data kuesioner form GBS berhasil diubah. Jangan lupa mengisi data kegiatan GBS

OK

2. Klik Tambah Kegiatan untuk memasukkan Rencana Aksi / Aktivitas Subkegiatan Kemudian Klik Simpan

Tambah Kegiatan ×

Kegiatan	Action
Sosialisasi SIGAS dan Penyampaian User dan Password	
Penyusunan Data Terpilah Perangkat Daerah	
Review Data Terpilah oleh Tim Driver Pengarusutamaan Gender Kota Surabaya	

Close Simpan Kegiatan



Berhasil

Data-data Kegiatan GBS sudah berhasil ditambahkan/disimpan. Selanjutnya silahkan isi kuesioner TOR

OK

Formulir GAP, GBS, TOR

GAP	GBS	TOR
Latar Belakang	Program Kesetaraan Gender dan Pemberdayaan Perempuan terdiri dari beberapa kegiatan diantaranya Fasilitasi Pembinaan Organisasi Perempuan, Penguatan dan Pengembangan Jaringan Pengarusutamaan Gender. Penvusunan	
Tujuan	Adapun tujuan Kegiatan Penguatan dan Pengembangan Jaringan Pengarusutamaan Gender, adalah untuk Mencapai Keadilan dan Kesetaraan Gender dalam pembangunan.	
Output	Kegiatan Penguatan dan Pengembangan Jaringan Pengarusutamaan Gender mempunyai output yaitu lembaga yang mengikuti Penguatan dan Pengembangan Jaringan Pengarusutamaan Gender sejumlah 289 lembaga	
Rincian Kegiatan	Capacity Building Focal Point, presentasi profil Kecamatan Responsif Gender, dialog dengan Aparat Penegak Hukum, diskusi interaktif, serta simulasi materi yang dipandu oleh pemateri/praktisi, Sosialisasi Gender bagi Masyarakat.	

1. Isikan deskripsi kegiatan, sesuai *field* yang tersedia dalam halaman TOR.

Penutup	Demikian dokumen TOR ini dibuat sebagai acuan pelaksanaan kegiatan tersebut di Tahun Anggaran 2020. Terima Kasih.
<input type="button" value="Simpan & Selesai"/>	
<input type="button" value="Batal"/>	

2. Pastikan semua *field* terisi dengan benar, kemudian klik “Simpan & Selesai” seperti pada gambar diatas.



Konfirmasi


Apakah anda yakin telah menyelesaikan kuesioner TOR dan lainnya?



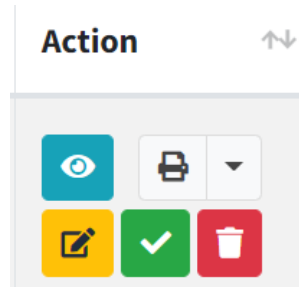
Berhasil

Data telah di simpan pada sistem, terima kasih telah menyelesaikan kuesioner GAP, GBS, TOR

Output GAP, GBS, TOR

No ↑↓	Nama OPD	Kegiatan	Tahun ↑↓	Tanggal Input ↑↓	Action
1	Inspektorat	a	2022	09-12-2022 15:57:20	

1. GAP, GBS, dan TOR yang sudah tersimpan akan tersedia dalam user Perangkat Daerah.



2. Berikut makna tombolnya:

- Logo Mata = Preview Isian
- Logo Print = Save as pdf / Print GAP GBS TOR
- Logo Pensil = Edit isian
- Logo Centang = Setelah diklik centang, tidak dapat diedit (**Tidak Direkomendasikan**)
- Tong Sampah = Hapus GAP GBS TOR

GENDER ANALYSIS PATHWAY DINAS PENGENDALIAN PENDUDUK PEMBERDAYAAN PEREMPUAN DAN PERLINDUNGA

Langkah 1	Langkah 2	Langkah 3	Langkah 4	Langkah 5	Langkah 6
Pilih Kebijakan/Program /Kegiatan yang akan dianalisis	Data Pembuka Wawasan	Isu Gender			Kebijakan dan Re
		Faktor Kesenjangan	Sebab Kesenjangan Internal	Sebab Kesenjangan Eksternal	Reformasi Tujuan
1	2	3	4	5	6
Program: Kesetaraan Gender dan Pemberdayaan Perempuan Kegiatan: Penguatan dan Pengembangan Jaringan	Data Umum: Jumlah Penduduk Kota Surabaya = L: 1.430.988; P: 1.465.207 Akses: Adanya kesamaan hak informasi perihal PUG = L: 1.430.988 (49,4%); P:	Akses: Adanya kesamaan akses dalam memperoleh informasi perihal PUG Partisipasi: Proporsi perempuan yang berpartisipasi dalam kegiatan ini	SDM : SDM yang memahami PUG baik PNS maupun masyarakat secara umum masih belum optimal. Peraturan : Peraturan sudah jelas (Perda 4 tahun 2019 tentang PUG) Sistem : Sistem Aplikasi data Gender	Diskriminasi pada perempuan, subordinasi (penomorduaan) bagi perempuan, beban ganda yang banyak dialami oleh perempuan, serta kekerasan yang banyak dialami oleh perempuan. Terdapat	Meningkatkan Pengarusutamaan Gender, Pemberdayaan Perempuan serta Perlindungan Terhadap Perempuan dan anak laki-laki maupun perempuan Meningkatkan

3. Gambar diatas adalah contoh output GAP yang sudah sesuai format 9 Kolom, GBS dan TOR juga memiliki output serupa yang dapat langsung diprint / disimpan sebagai pdf.